

# 初期登録手順

MEGALOS  
スポーツクラブメガロス  
メンバーサービス  
- My Mega Net -

会員番号

パスワード ①

パスワードをお忘れですか? ②

ログイン

スケジュール ③

MEGALOS  
初回設定

\*メールアドレス ④  
web@mega.com

\*パスワード ⑤  
\*\*\*\*\*

\*パスワード(確認) ⑤  
\*\*\*\*\*


利用規約に同意します。(利用規約はこちら) ⑥

注意事項  
・「\*」は必須項目です。  
・迷惑メールフィルターなどでEメール受信を制限されているお客様は、30分前までにメールアドレスの変更をお知らせください。  
・当店のEメールにはURLが含まれます。URL付Eメールの受信を拒否されているお客様は受信できるように設定してください。

OK ⑦

## ■初期登録第一段階■

- ①会員番号の入力
- ②パスワードの入力  
初回パスワードはフロントにて発行致します。
- ③ログイン
- ④メール受信が可能な【メールアドレス】を入力
- ⑤新しく設定する【パスワード】を入力  
(半角8文字以上・英数混在)
- ⑥利用規約を確認して【チェック】
- ⑦【OK】を押す



## ■初期登録第二段階■

- ⑧登録確認のメールが届く
- ⑨内容確認後、【URL】を押す
- ⑩初回設定完了

## ログインQRコード



※メール受信ができない場合

- ①端末の受信設定（迷惑メール設定）をご確認ください。
- ②端末等の変更によりメール受信ができない場合は店舗にお問い合わせください。

迷惑メールフィルターなどでEメール受信を制限されているお客様は、次のメールアドレスからのEメールを受信できるよう、設定変更をお願いいたします。

no-reply@mymegalos.com (EメールにはURLが含まれます。)  
URL付Eメールの受信を拒否されているお客様は受信できるようにご設定ください。

# 予約方法

予約/フリー ②

プログラム種別を選択してください

スタジオ ③

店舗を選択してください

中延 ④

2/2 (現在予約数/予約可能数)

レッスンの検索方法を選択してください。

● 日付から探す  
○ キーワードから探す

## ■キャンセル手順■

- ①まいMEGAネットへログイン
- ②MENUから【予約/フリー】へ
- ③プログラム種別を選択
- ④店舗を選択
- ⑤カレンダーにて日にちを選択
- ⑥プログラムを選択→【予約】を押す
- ⑦予約完了

# キャンセル方法




## ■キャンセル手順■


- ①まいMEGAネットへログイン
- ②MENUから【欠席/照会】へ
- ③キャンセルしたいスタジオ選択
- ④カレンダーにて日にち選択
- ⑤【取消す】を押す
- ⑥キャンセル完了

※WEBでのキャンセルはレッスン開始30分前まで可能。

# 予約番号の確認方法



- ①レッスン開始時刻の30分前を過ぎたタイミングでログイン
- ②MENU→お知らせページに予約レッスンが表示されます
- ③クラスを押すと番号が出ます



- ①予約番号が表示されます
- ②スタジオAはこちらの画面をスタジオ入場時にインストラクターにご提示してください
- ③番号順で入場後、お好きな場所でレッスンをお楽しみください。

